



УПРАВЛЕНИЕ ФЕДЕРАЛЬНОЙ СЛУЖБЫ
ГОСУДАРСТВЕННОЙ СТАТИСТИКИ
ПО СЕВЕРО-КАВКАЗСКОМУ
ФЕДЕРАЛЬНОМУ ОКРУГУ

ПРОМЫШЛЕННОЕ ПРОИЗВОДСТВО

январь – август 2024 года

30.09.2024

Карачаево-Черкесская Республика

СОДЕРЖАНИЕ

Индекс промышленного производства	3
Отгружено товаров выполнено работ и услуг собственными силами	6
Добыча полезных ископаемых	11
Обрабатывающие производства	12
Обеспечение электрической энергией, газом и паром; кондиционирование воздуха	16
Водоснабжение; водоотведение, организация сбора и утилизация отходов, деятельность по ликвидации загрязнений	17

1

Индекс промышленного
производства

ИНДЕКС ПРОМЫШЛЕННОГО ПРОИЗВОДСТВА

СЕВЕРО-КАВКАЗСТАТ

январь – август 2024 г.
к январю – августу 2023 г. в %

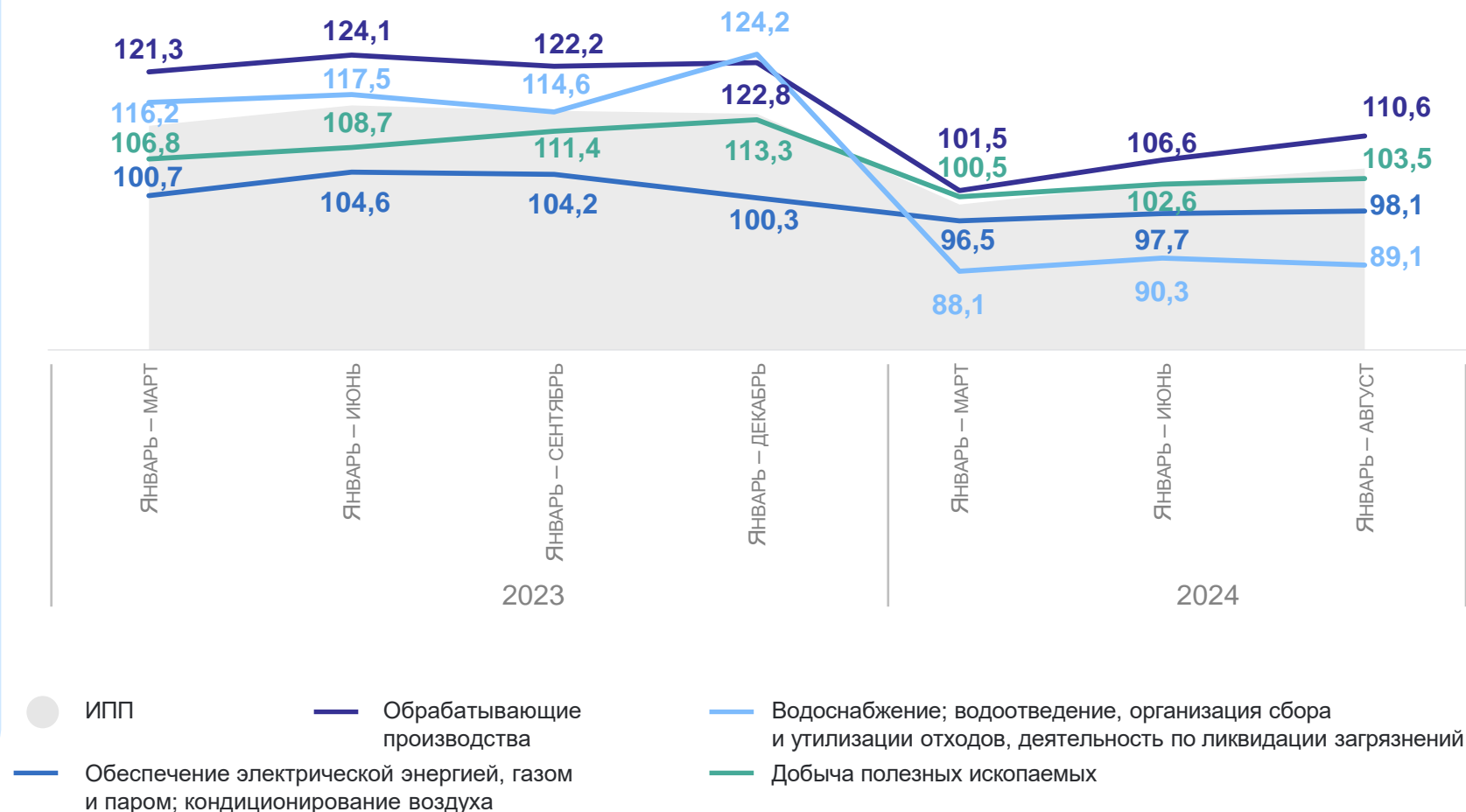
105,2 ИПП

89,1 Водоснабжение; водоотведение, организация сбора и утилизации отходов, деятельность по ликвидации загрязнений

98,1 Обеспечение электрической энергией, газом и паром; кондиционирование воздуха

103,5 Добыча полезных ископаемых

110,6 Обрабатывающие производства

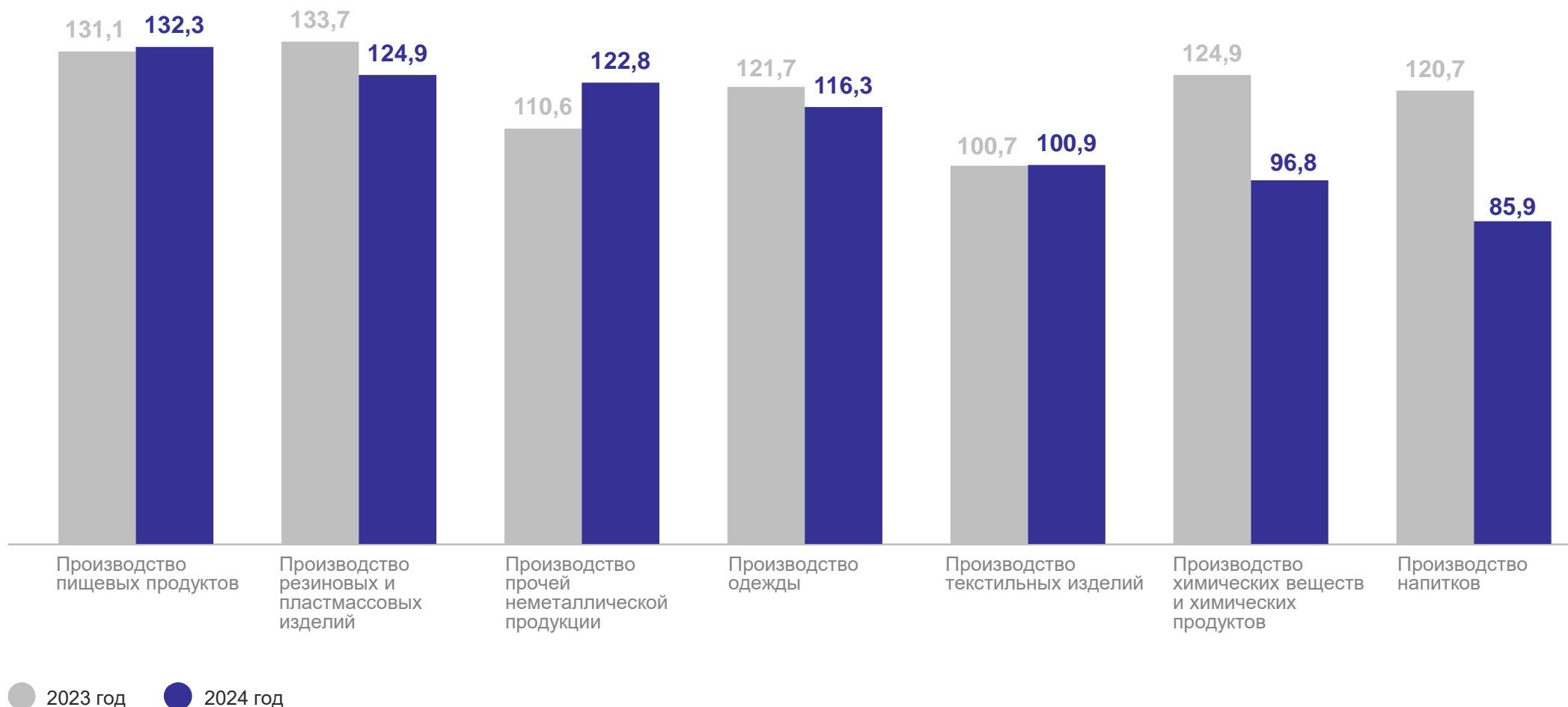


ИНДЕКСЫ ПРОИЗВОДСТВА

по основным видам обрабатывающих производств

СЕВЕРО-КАВКАЗСТАТ

Январь – август 2024 г. в % к январю – августу 2023 г.

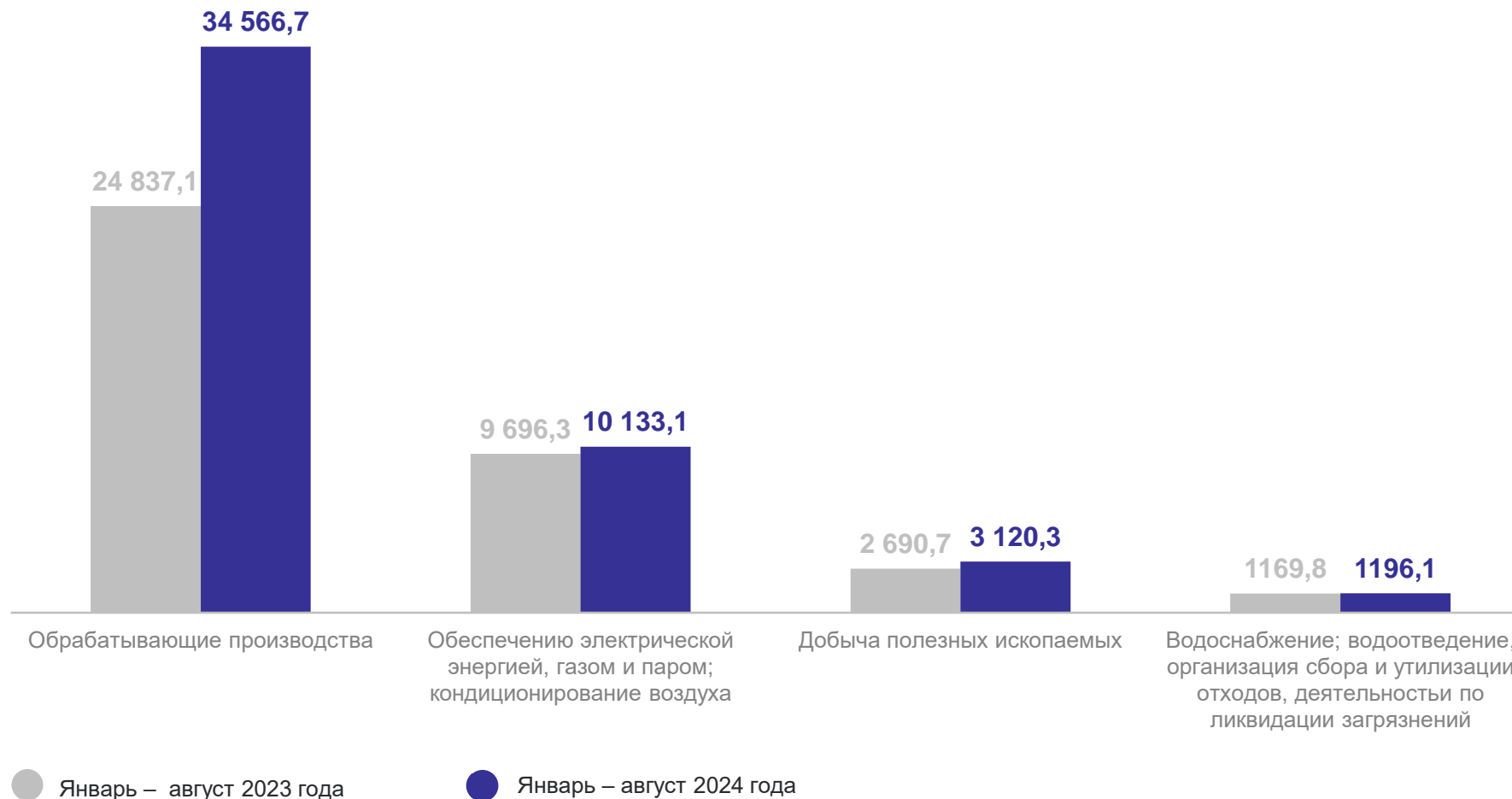


2

Отгружено товаров, выполнено работ
и услуг собственными силами

ОТГРУЖЕНО ТОВАРОВ, ВЫПОЛНЕНО РАБОТ И УСЛУГ СОБСТВЕННЫМИ СИЛАМИ

В разрезе промышленных видов деятельности, млн руб.



ОТГРУЖЕНО ТОВАРОВ, ВЫПОЛНЕНО РАБОТ И УСЛУГ СОБСТВЕННЫМИ СИЛАМИ

по промышленным видам деятельности

СЕВЕРО-КАВКАЗСТАТ

Вес отдельных промышленных видов деятельности в общем объеме отгрузки товаров, работ и услуг, в %



Всего за период

49 016,4

млн рублей

ОБЪЕМ ОТГРУЖЕННЫХ ТОВАРОВ СОБСТВЕННОГО ПРОИЗВОДСТВА, ВЫПОЛНЕННЫХ РАБОТ

и услуг собственными силами по основным видам обрабатывающих производств

СЕВЕРО-КАВКАЗСТАТ

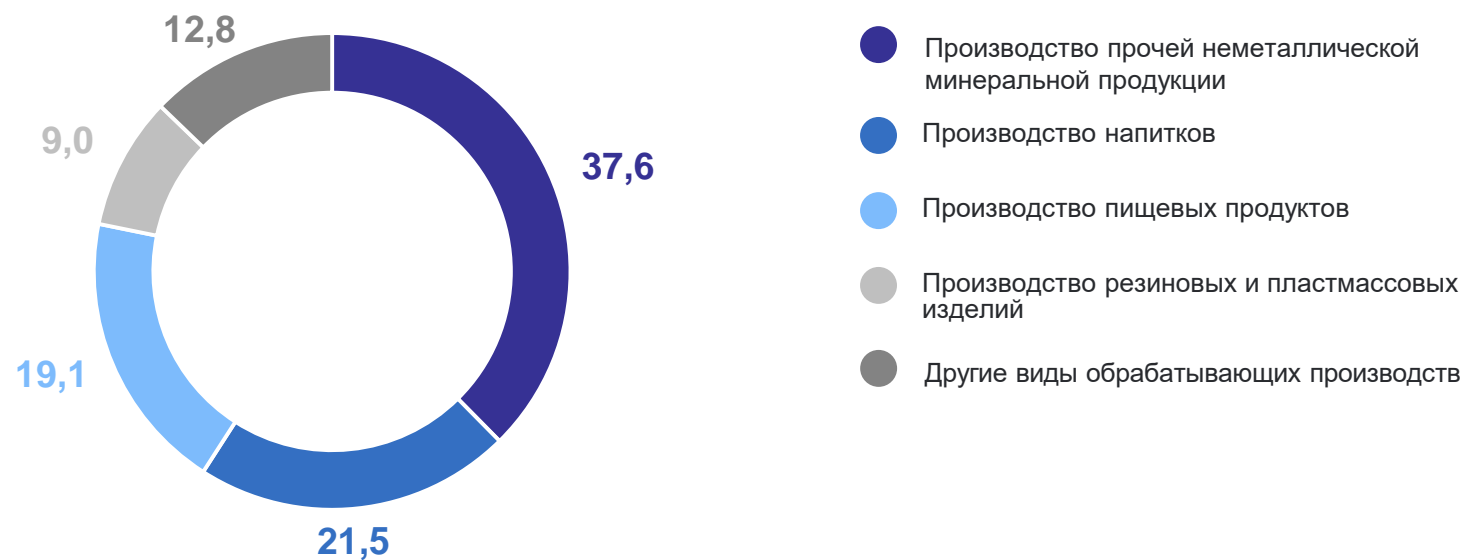
	Январь – август 2024 г., млн рублей	Январь – август 2024 г. к январю – августу 2023 г., в %
Производство прочей неметаллической продукции	12 977,2	134,7
Производство пищевых продуктов	6 603,4	166,8
Производство напитков	7 440,0	193,9
Производство резиновых и пластмассовых изделий	3 120,0	91,8
Другие виды обрабатывающих производств	4 426,1	110,5

ОТГРУЖЕНО ТОВАРОВ, ВЫПОЛНЕНО РАБОТ И УСЛУГ СОБСТВЕННЫМИ СИЛАМИ

по основным видам обрабатывающих производств

СЕВЕРО-КАВКАЗСТАТ

Вес отдельных видов деятельности в общем объеме отгрузки товаров, работ и услуг, в %



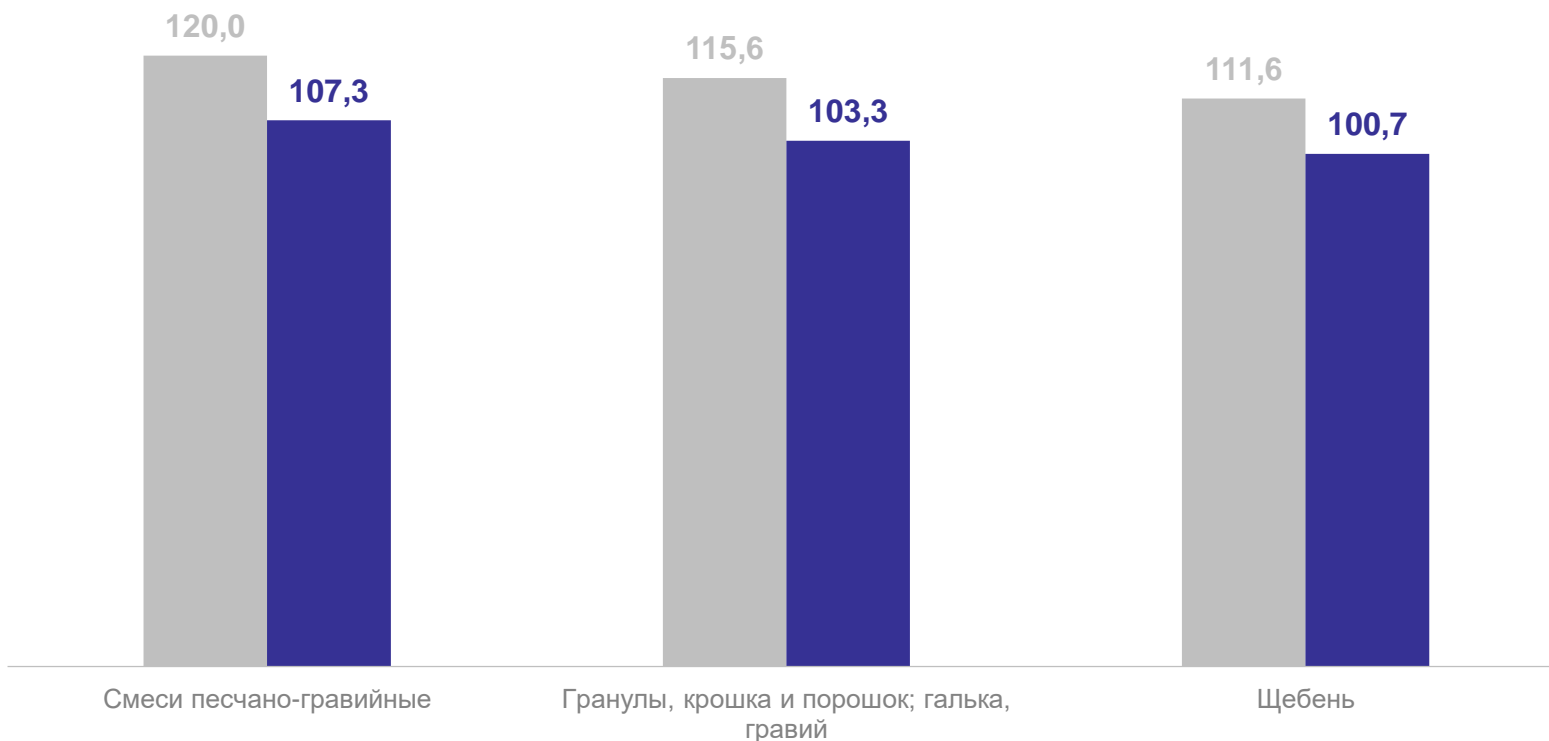
Всего за период

34 566,7

млн рублей

ДОБЫЧА ПОЛЕЗНЫХ ИСКОПАЕМЫХ

Изменение производства отдельных видов продукции,
январь – август 2024 г. в % к январю – августу 2023 г.



● 2023 год ● 2024 год

СЕВЕРО-КАВКАЗСТАТ

Произведено отдельных видов продукции

Гранулы, крошка и порошок;
галька и гравий

1 229,8 тыс. м³

из них:

Смеси песчано-гравийные

558,5 тыс. м³

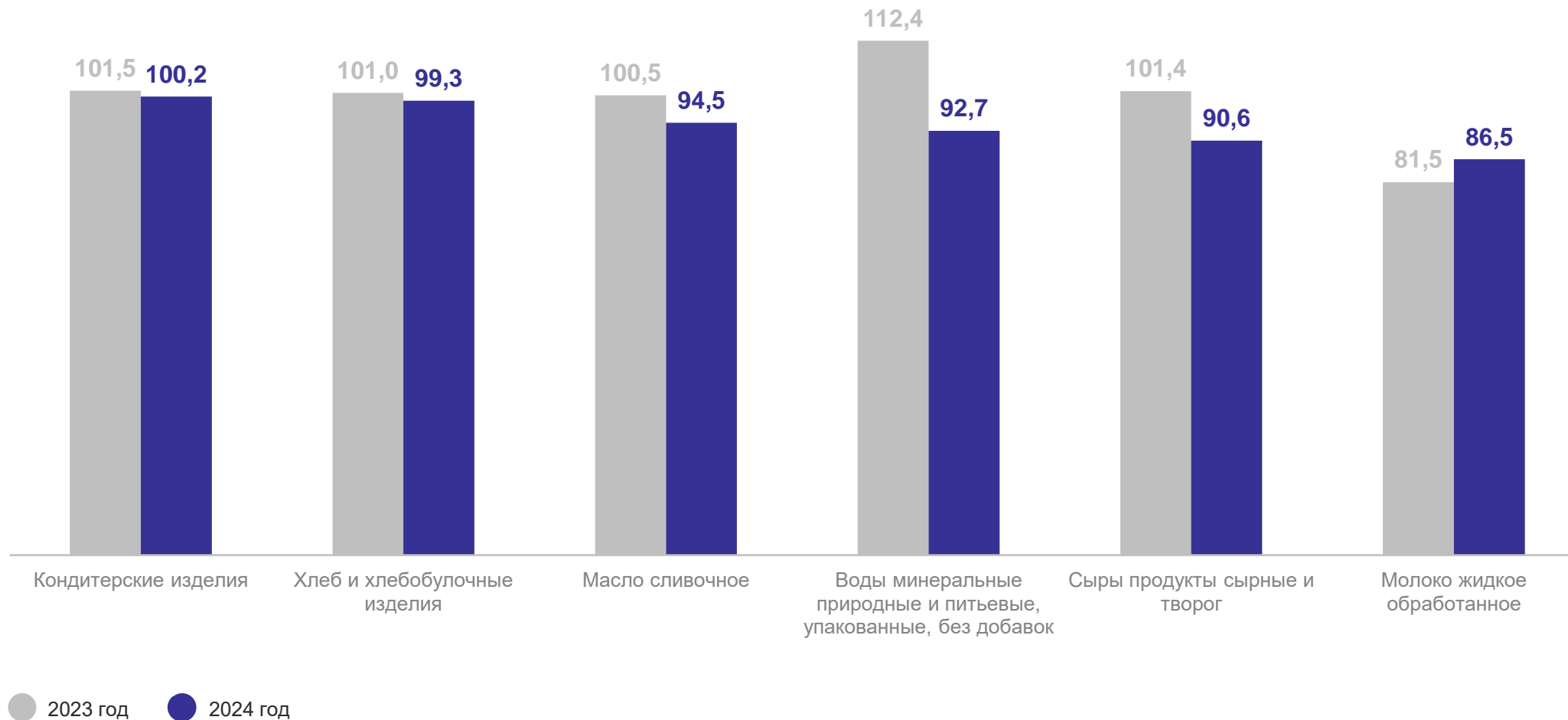
Щебень

148,1 тыс. м³

3

Обрабатывающие производства

Изменение производства пищевых продуктов и напитков,
январь – август 2024 г. в % к январю – августу 2023 г.



ОБРАБАТЫВАЮЩИЕ ПРОИЗВОДСТВА

СЕВЕРО-КАВКАЗСТАТ

Произведено

Воды минеральные

1 125,4
млн полулитров

Кондитерские
изделия

3 190,1 тонн

Масло сливочное

150,1 тонн

Хлеб и хлебобу-
лочные изделия

3 873,3 тонн

Сыры, продукты
сырные и творог

192,6 тонн

Молоко жидкое
обработанное

3 385,4
тонн

ОБРАБАТЫВАЮЩИЕ ПРОИЗВОДСТВА

СЕВЕРО-КАВКАЗСТАТ

Произведено

Изделия трикотажные
или вязаные

784,5
тыс. шт.

Головные уборы

2 060,9
тыс. шт.

Поддоны
деревянные

323,2
тыс. шт.

Изделия чулочно-
носочные

113,9
тыс. пар

Блоки дверные
пластмассовые

2,5
тыс. м²

Блоки оконные

4,4
тыс. м²

Лесоматериалы
продольно распиленные
или расколотые

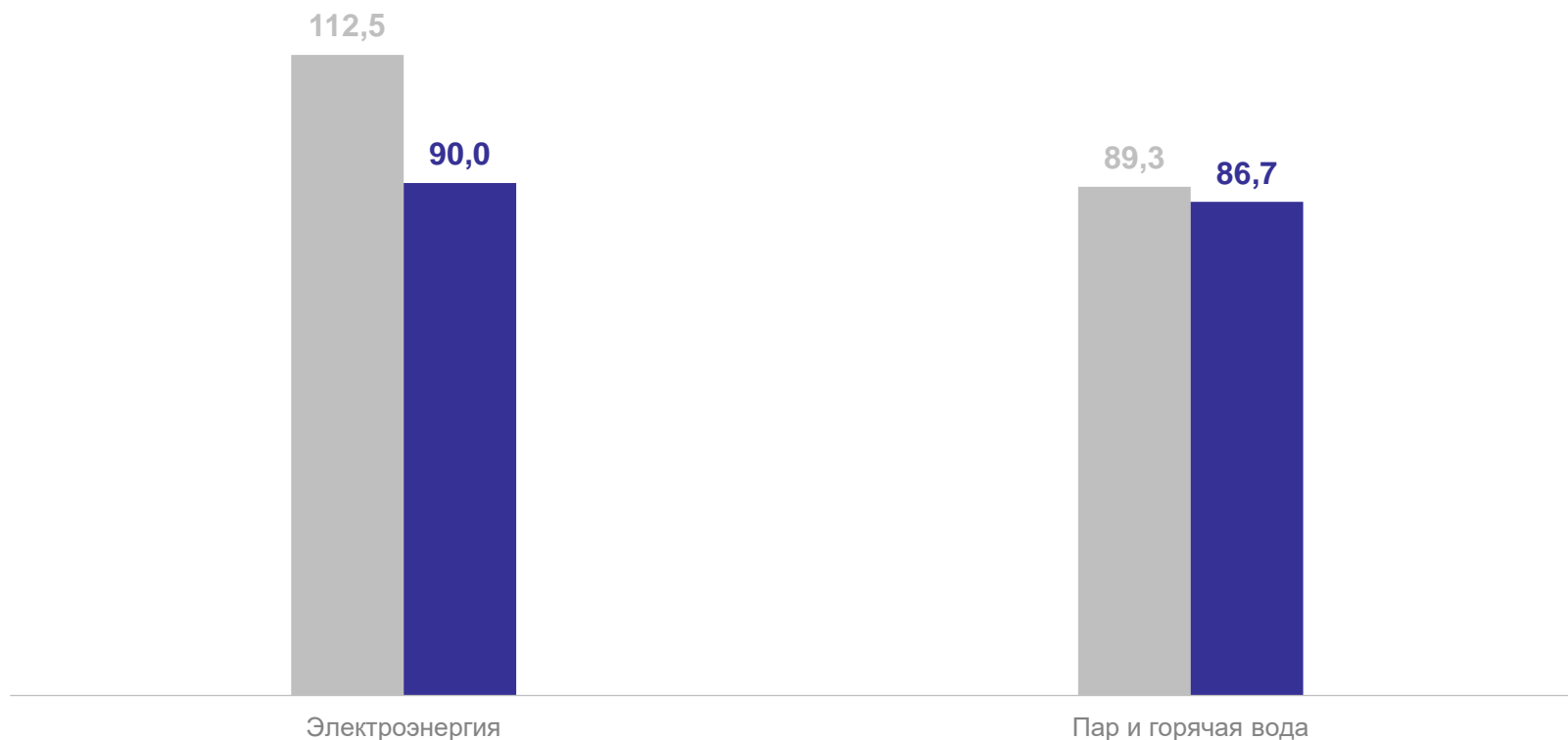
8,3
тыс. м³

ОБЕСПЕЧЕНИЕ ЭЛЕКТРИЧЕСКОЙ ЭНЕРГИЕЙ, ГАЗОМ И ПАРОМ; КОНДИЦИОНИРОВАНИЕ ВОЗДУХА

СЕВЕРО-КАВКАЗСТАТ

Изменение производства,

январь – август 2024 г. в % к январю – августу 2023 г.



● 2023 год ● 2024 год

Произведено с начала года

Электроэнергия

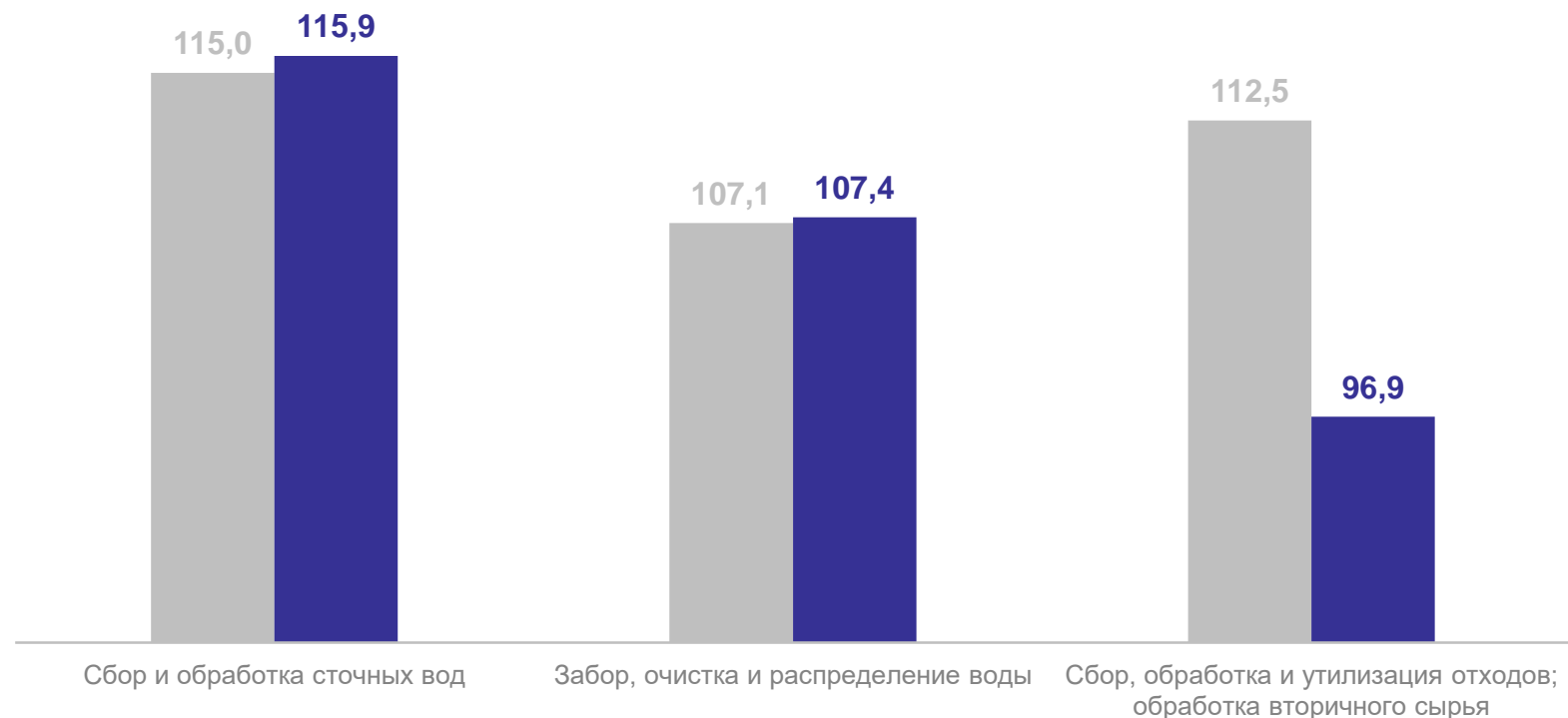
917,3 ГВт-ч

Пар и горячая вода

928,5 тыс. Гкал

ВОДОСНАБЖЕНИЕ; ВОДООТВЕДЕНИЕ, ОРГАНИЗАЦИЯ СБОРА И УТИЛИЗАЦИЯ ОТХОДОВ, деятельность по ликвидации загрязнений

Изменение отгрузки по отдельным видам деятельности, январь – август 2024 г. в % к январю – августу 2023 г.



● 2023 год ● 2024 год

СЕВЕРО-КАВКАЗСТАТ

Водоснабжение; водоотведение, организация сбора и утилизации отходов, деятельность по ликвидации загрязнений

1 196,1 млн руб.

102,3% ↑